

Pelatihan Microsoft Office Power Point Yayasan Rumah Yatim dan Dhuafa Bina Ummat

Muhamad Ridwan¹, Reno Setiawan², Aldy Renaldi³, Bagas Prastiyo⁴, Fathur Eka Putra⁵, Hafizh Fadhal Hamdani⁶, Muhamad Hapy Dudin⁷, Najmi Muhammad Maulana⁸, Muhamad Arief Yulianto⁹

¹⁻⁹ Universitas Pamulang; Jl. Surya Kencana No.1, Pamulang Barat, (021) 741-2566 atau 7470 9855

¹⁻⁹Jurusan Teknik Informatika, Fakultas Teknik, Universitas Pamulang

e-mail: ¹ridwan.m101101@gmail.com, ²renosetiawan9119@gmail.com, ³aaldirendi@gmail.com, ⁴bagasprsty05@gmail.com, ⁵fathurekaputra2@gmail.com, ⁶hafizhfadhal1801@gmail.com, ⁷muhamadhapi123@gmail.com, ⁸najmi.maulana59@gmail.com, ⁹dosen02547@unpam.ac.id

Abstrak

Yasasan Yatim dan dhuafa bina ummat merupakan Lembaga Sosial yang bergerak dalam pola Pengasuhan dan Pembinaan kepada anak anak, yatim ataupun dhuafa. Yayasan ini memberikan asuhan, bimbingan serta pendidikan kepada anak anak yatim dan dhuafa tanpa di pungut biaya. Adapun pendidikan yang diberikan kepada anak asuh ini bersifat umum yang mengutamakan nilai agama dalam pembelajarannya, sehingga membuat anak asuh tersebut kurang memahami ilmu komputer. Aplikasi *Microsoft Office Power Point* dapat dimanfaatkan oleh anak asuh yayasan sebagai media presentasi dalam menyampaikan ide atau gagasan dalam pengerjaan tugas baik di dalam ataupun di luar sekolah. Maka dari itu dalam rangka kegiatan Pengabdian Kepada Masyarakat ini, penulis mengadakan diklat penggunaan Microsoft Power Point bagi anak asuh Yayasan Yatim dan Dhuafa Bina Ummat. Adapun metode yang digunakan dalam pelaksanaan kegiatan ini adalah pemaparan materi, lalu dilanjutkan dengan praktek dan diakhiri dengan diskusi. Melalui kegiatan pelatihan ini anak-anak Yayasan Yatim dan Dhuafa Bina Ummat dapat membuat satu dokumen presentasi yang berisikan foto, video, dan hyperlink serta hyperslide. Penulis menyimpulkan bahwa penggunaan *Microsoft Power Point* ini berguna bagi anak asuh yayasan tersebut baik untuk tugas sekolah, ataupun jenjang karir.

Kata kunci: Bina Ummat; Power Point; PKM.

I. PENDAHULUAN

Yayasan Bina Ummat terletak di Jalan Pusaka Kencana Nomor 37, Kelurahan Rawa Mekar Jaya, Kecamatan Serpong, Tangerang Selatan. Yayasan ini merupakan Lembaga Sosial yang bergerak dalam pola Pengasuhan dan Pembinaan anak anak asuh, bak Yatim ataupun Dhuafa. Bagi siapapun tanpa melihat suku, agama dan lainnya, Yayasan Bina Ummat ini memberikan kesempatan dan untuk menerima dan siap mengasuh hingga membimbing anak anak yatim dan dhuafa serta memberikan pendidikan tanpa di pungut biaya.

Di era yang maju seperti saat ini, perangkat komputer memegang peran yang sangat penting dalam berbagai sektor ,hal ini dapat kita rasakan hampir

seluruh aktivitas yang kita jalani menggunakan komputer sebagai sarannya, sebagai contoh surat-menyurat, pengolahan nilai, pembuatan perangkat pembelajaran sebagian besar telah menggunakan komputer sebagai sarannya (Dede Suratman, 2012).

Dengan kemajuan teknologi saat ini dapat dimanfaatkan sebagai media pembelajaran yang akan menjadi daya tarik dalam dunia pendidikan. Pemanfaatan media saat ini dalam proses pembelajaran dapat membantu kelancaran, efektivitas dan efisiensi dalam meraih tujuan pembelajaran (Misbahudin et al., 2018).

Yayasan Yatim dan Dhuafa Bina Ummat ini memberikan pendidikan kepada anak asuh tetapi ilmu yang diberikan bersifat umum dengan mengutamakan nilai agama dalam pembelajarannya, sehingga membuat anak asuh tersebut kurang memahami ilmu

komputer, salah satunya yaitu, aplikasi Microsoft Office Power Point. Dimana aplikasi ini seharusnya dapat dimanfaatkan oleh anak asuh yayasan sebagai media presentasi dalam menyampaikan ide atau gagasan dalam pengerjaan tugas baik di dalam ataupun di luar sekolah

Program Microsoft Power Point ini merupakan sebuah program aplikasi dari keluarga Microsoft Office dengan format slide yang biasa digunakan sebagai media untuk presentasi. Program ini cukup sederhana untuk dipahami tetapi sangat menarik untuk mempresentasikan sesuatu dan ketersediaan template yang mempermudah kita membuat slide yang menarik. Sehingga, program ini sangat cocok digunakan sebagai media pembelajaran di dalam kelas (Dede Suratman, 2012)

Dengan berlandaskan masalah tersebut, penulis ingin mengadakan kegiatan pengabdian kepada masyarakat di Yayasan bina ummat berupa kegiatan Diklat Microsoft Office Power Point. Bentuk kegiatan yang dilakukan kepada anak – anak Yayasan Yatim dan Dhuafa Bina Ummat ini adalah melalui pemaparan teori mengenai dasar Microsoft Office Power Point dan praktek. Adapun tujuan Pengabdian Kepada Masyarakat ini adalah mengajarkan cara menggunakan Microsoft Power Point kepada anak – anak asuh , dan sebagai pedoman bagi anak – anak di Yayasan Rumah Yatim dan Dhuafa Bina Umat. Lalu melatih anak – anak yang berada di Yayasan Rumah Yatim dan Dhuafa Bina Ummat ini agar dapat membuat suatu kesimpulan dari sebuah materi sehingga dapat meningkatkan skill analis anak – anak tersebut.

II. METODE PELAKSANAAN

Kegiatan pengabdian kepada masyarakat di laksanakan di Yayasan Yatim dan Dhuafa Bina Ummat, BSD Serpong pada tanggal 26 september 2021, di ikuti oleh 9 anak laki -laki umur 10-17 tahun. Pada pengabdian kepada masyarakat di Yayasan Yatim dan Dhuafa Bina Ummat, penulis menyediakan fasilitas berupa laptop yang mana itu dapat memudahkan anak-anak dalam praktek langsung tidak cuma mendengarkan materi saja. Peserta di ajarkan bagaimana cara membuat slide yang menarik, insert foto, video, audio, hyperlink dan hyperslide. Adapun beberapa tahapan yang dilakukan dalam pelaksanaan kegiatan Pengabdian Kepada Masyarakat adalah sebagai berikut:

1. Tahap Persiapan

Pada tahap pertama, peserta di bekali laptop secara individu dan di bimbing langsung oleh mahasiswa.

Kenapa peserta harus dibimbing secara individu? Agar peserta tidak sulit untuk bertanya jika ada yang tidak di mengerti.

2. Tahap Pembekalan Materi

Tahap kedua, penulis memaparkan materi dasar mengenai Microsoft Office Power Point, yang berawalan dari sejarah, perkembangan Microsoft Power Point dari masa ke masa, fungsi utama dari Microsoft Power Point, lalu manfaat yang dapat diperoleh dengan menguasai Microsoft Office Power Point ini

3. Tahap Pratik

Tahap ketiga, peserta mulai mempraktekkan power point sesuai dengan materi yang telah disampaikan oleh penulis, yaitu membuat sebuah slide yang mempresentasikan biodata diri anak asuh Yayasan Yatim dan Dhuafa Bina Ummat dimana mereka juga di dampingi oleh penulis dalam pengerjaannya. Selanjutnya peserta di ajarkan cara untuk melampirkan foto serta video ke dalam slide tersebut untuk membantu mereka mempresentasikan slide mereka. Terakhir, mereka mempraktekkan cara membuat sebuah icon untu hyperlink serta hyperslide.

4. Tahap Diskusi

Tahap ke empat, pesera dengan penulis melakukan diskusi untuk mengevaluasi hasil dari pelatihan Microsoft Power Point ini. Dengan melakukan sesi tanya jawab, peserta dipersilahkan untuk mengajukan pertanyaan kepada penulis mengenai materi yang belum mereka pahami.

III. HASIL DAN PEMBAHASAN

Fokus utama dari pengabdian kepada masyarakat di Yayasan Yatim dan Dhuafa Bina Ummat ini adalah anak asuh mampu menggunakan aplikasi Microsoft Power Point untuk pembuatan slide presentasi yang menarik dengan memanfaatkan fitur pada Microsoft Power Point seperti insert, hyperlink, dan hyperslid.

Dari kegiatan Pengabdian Kepada Masyarakat ini memiliki dampak terhadap peningkatan pengetahuan anak asuh Yayasan Yatim dan Dhuafa Bina Ummat, karena memberikan pembekalan kemampuan dan keterampilan terkait pemanfaatan teknologi komputer yang dapat bermanfaat. Dengan materi pelatihan yang diberikan bersifat sederhana dan praktis membuat anak asuh Yayasan Yatim dan Dhuafa Bina Ummat dapat menguasai materi pelatihan yang diberikan. Berikut ini merupakan dokumentasi saat penyampaian materi tentang Microsoft Office Power Point:



Gambar 3.1 Penyampaian Materi Dasar

Selama pelatihan ini berlangsung, anak asuh Yayasan Yatim dan Dhuafa Bina Ummat diberikan kegiatan latihan secara bertahap, sehingga anak-anak yang mengalami kesulitan pada materi-materi tertentu dengan didampingi secara intens oleh penulis dapat diselesaikan dengan tuntas sebelum melanjutkan ke materi-materi selanjutnya yang akan diberikan. Adapun dokumentasi berikut, penulis mendampingi peserta dalam mempraktekkan Microsoft Office Power Point:



Gambar 3.2 Pendampingan Peserta

Pelaksanaan kegiatan pengabdian kepada masyarakat ini dapat berjalan dengan lancar, meskipun terdapat perbedaan pada setiap anak dalam menyerap materi pelatihan yang telah diberikan., namun karena minat dan keinginan belajar yang sangat tinggi, serta semangat anak-anak, maka hal tersebut dapat teratasi dengan baik. Minat dan semangat mereka itu ditunjukkan dengan kehadiran tepat waktu saat kegiatan, fokus saat mendengarkan penyampaian materi dan menanyakan hal – hal yang kurang dipahami saat sesi diskusi. Selama proses diskusi berlangsung terlihat antusias peserta semakin tinggi. Hal tersebut ditunjukkan dengan adanya beberapa peserta yang mengajukan pertanyaan dan mempraktekkan ulang tentang materi yang belum dipahami seperti membuat hyperslide. Hal itu terjadi

dikarenakan menu yang ditampilkan dalam Microsoft Power Point menggunakan bahasa Inggris. Selain itu peserta juga sedikit mengalami kesulitan dalam menentukan slide mana yang ingin mereka alihkan. Namun hal ini dapat teratasi dengan memberikan sedikit penjelasan pada pilihan yang ada di menu tersebut. Berikut ini merupakan dokumentasi kondisi saat berdiskusi untuk mengevaluasi hasil pelatihan yang telah dilakukan:

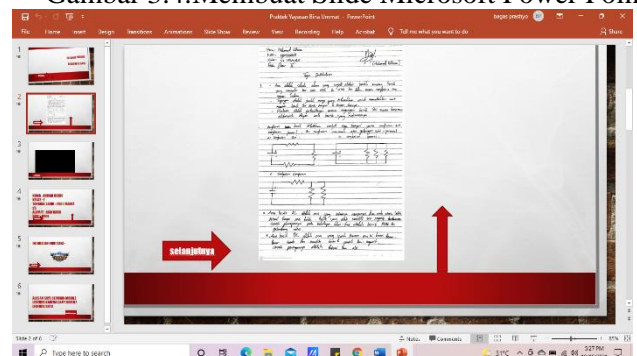


Gambar 3.3 Suasana tahap diskusi

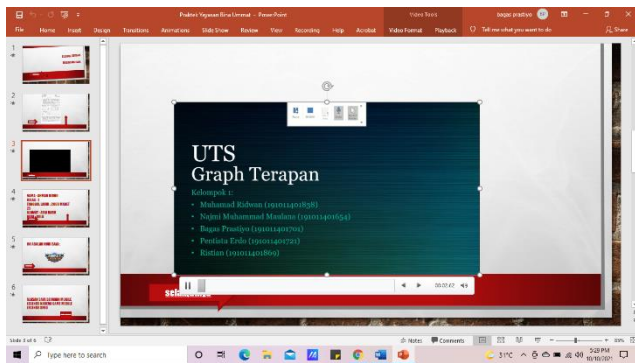
Hasil akhir dari pengabdian kepada masyarakat di Yayasan Yatim dan Dhuafa Bina Ummat. Para anak asuh sudah mulai bisa memahami apa itu power point dan fungsi dari power point itu sendiri, mulai dari membuat slide menarik insert foto, video, hyperslide dan hyperlink. Berikut hasil pelatihan Microsoft Office Power Point yang di kerjakan oleh anak asuh Yayasan Yatim dan Dhuafa Bina Ummat :



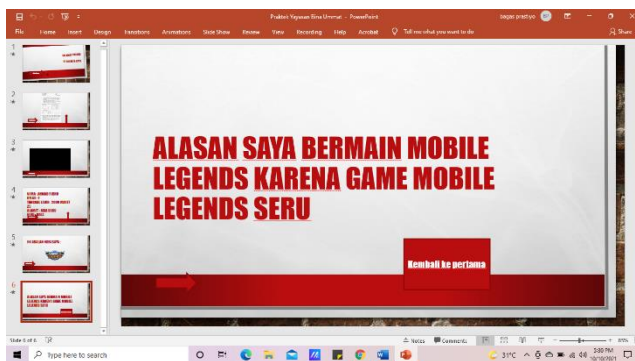
Gambar 3.4: Membuat Slide Microsoft Power Point



Gambar 3.5 Memasukkan Foto ke dalam slide



Gambar 3.6 Memasukkan Video ke dalam slide



Gambar 3.7: Membuat Hyperlink dan Hyperslide

- Marlinda, L., Aziz, F., Handayanna, F., Anton, A., Tutupoly, T. A., & Susafa'ati, S. (2021). Optimalisasi Media Pembelajaran Online Dengan Microsoft Power Point Untuk Menunjang Kinerja Staff Kelurahan. *Dedikasi Sains Dan Teknologi*, 1(1), 18–23. <https://doi.org/10.47709/dst.v1i1.956>
- Misbahudin, D., Rochman, C., Nasrudin, D., & Solihati, I. (2018). Penggunaan Power Point Sebagai Media Pembelajaran: Efektifkah? *WaPfi (Wahana Pendidikan Fisika)*, 3(1), 43. <https://doi.org/10.17509/wapfi.v3i1.10939>
- Pratiwi, E. Y. R., & Siswanto, M. B. E. (2020). Pengembangan Education Game Berbasis Microsoft Power Point dalam Media Pembelajaran Pendidikan Kewarganegaraan. *DWIJA CENDEKIA: Jurnal Riset Pedagogik*, 4(1), 162. <https://doi.org/10.20961/jdc.v4i1.43331>
- Uskono, N., & Lassa, A. (2020). *Pelatihan Penggunaan Aplikasi Microsoft Powerpoint 2007 Sebagai Alat Presentasi Mahasiswa Fisipol Universitas Timor*. 03, 118–123. <https://doi.org/10.32938/bc.v3i2.613>

IV. SIMPULAN

Melalui kegiatan Pengabdian Kepada Masyarakat yang telah terlaksanakan ini, penulis menarik kesimpulan bahwa anak – anak Yayasan Yatim dan Dhuafa Bina Ummat yang berjumlah 9 orang telah mampu mengoperasikan dasar dasar dari program aplikasi Microsoft Office Power Point. Anak – anak dibekali pengetahuan serta keterampilan tentang Microsoft Office Poer Point, yaitu cara membuat slide, memasukkan foto dan video kedalam slide, lalu hyperlink serta hyperslide

Dengan terselesaikannya kegiatan ini, tidak hanya anak – anak yang merasakan manfaat dari kegiatan ini, adanya kegiatan ini juga membuat para pengurus yayasan tersebut juga menjadi lebih yakin bahwa pengetahuan ilmu komputer itu dapat bermanfaat bagi anak- anak dikemudian hari.

DAFTAR PUSTAKA

- Dede Suratman. (2012). *PEMANFAATAN MS POWER POINT DALAM PEMBELAJARAN*. PMIPA, FKIP, Universitas Tanjungpura, Pontianak.