




Prosiding Seminar Nasional Manajemen

Vol 4 (1) September-Februari 2025: 766-774

<http://openjournal.unpam.ac.id/index.php/PSM/index>

ISSN: 2830-7747; e-ISSN: 2830-5353



Analisis Pengaruh Profitabilitas dan Likuiditas terhadap Kinerja Keuangan pada PT Indofood Sukses Makmur Tbk 2017-2023

Zainol Arifin¹, Siti Aminah², Nanda Gilang Ramadhan³, Kris Ajeib Gustin Watruty⁴, Yulianto⁵

¹ Prodi Manajemen, Fakultas Ekonomi Bisnis, Universitas Pamulang

Email: zainoelarifin014@gmail.com

ARTICLE INFO

Article History:

Diterima : Februari 2024

Disetujui : Maret 2024

Diterbitkan : April 2025

Keywords:

Profitabilitas, Likuiditas, Kinerja Keuangan

ABSTRACT

This study aims to determine the effect of profitability and liquidity on financial performance at PT Indofood Sukses Makmur Tbk for the 2017-2023 period. This research method is a Quantitative method, the data used is secondary data in the form of financial reports downloaded from the official website of the Indonesia Stock Exchange (IDX) and the company's official website. This study uses the classical assumption test, multiple linear regression test, hypothesis testing (partial T test and simultaneous F test) and determination coefficient test. In this study partially shows that profitability has a significant effect on financial performance, where the t-Statistic value is 3.620 with a Prob. (Significance) value of 0.0224 (<0.05). Liquidity has no significant effect on financial performance, where the t-Statistic value is -1.295 with a Prob. (Significance) value of 0.2650 (>0.05). Meanwhile, simultaneously shows that Profitability and Liquidity simultaneously have a significant effect on Financial Performance, where the F-Statistic value is 10.37 with and Prob. (F-statistic) value of 0.026 (<0.05), and the coefficient of determination test shows that Profitability and Liquidity simultaneously contribute to Financial Performance 75.7%.

Kata Kunci:

Profitabilitas, Likuiditas, Kinerja Keuangan

ABSTRAK

Penelitian ini bertujuan untuk mengetahui Pengaruh profitabilitas dan likuiditas terhadap kinerja keuangan pada PT Indofood Sukses Makmur Tbk Periode 2017-2023. Metode penelitian ini merupakan metode Kuantitatif, Data yang digunakan adalah data sekunder berupa laporan keuangan yang diunduh dari situs resmi Bursa Efek Indonesia (BEI) dan website resmi perusahaan. Penelitian ini menggunakan uji asumsi klasik, uji regresi linier berganda, uji hipotesis (uji parsial T dan uji simultan F) dan uji koefisien determinasi. Dalam penelitian ini secara parsial menunjukkan bahwa profitabilitas berpengaruh signifikan terhadap kinerja keuangan, dimana nilai t-Statistic sebesar 3.620 dengan nilai Prob. (Signifikansi) sebesar 0.0224 (<0.05). Likuiditas tidak berpengaruh signifikan terhadap Kinerja Keuangan, dimana nilai t-Statistic sebesar -1.295 dengan nilai Prob. (Signifikansi) sebesar 0.2650 (>0.05). Sementara, secara simultan menunjukkan bahwa Profitabilitas dan Likuiditas secara simultan berpengaruh signifikan terhadap Kinerja Keuangan, dimana nilai F-Statistic sebesar 10.37 dengan dan nilai Prob. (F-statistic) sebesar 0.026 (<0.05), dan secara uji koefisien determinasi menunjukkan Profitabilitas dan Likuiditas secara simultan memberikan kontribusi terhadap Kinerja Keuangan 75.7%.



This is an open access article distributed under the Creative Commons 4.0 Attribution License, which permits unrestricted use, distribution, and reproduction in any medium, provided the original work is properly cited. ©2024 by author

PENDAHULUAN

Perkembangan zaman yang pesat ini membuat beberapa aspek dalam kehidupan demikian berubah termasuk dalam aspek perekonomian yang berdampak kepada masyarakat. Dibuktikan dengan pembangunan di segala bidang yang menimbulkan gairah para pengusaha untuk mengelola perusahaan agar lebih berkembang, Perusahaan merupakan unit ekonomi yang didirikan seseorang atau sekelompok orang dengan tujuan untuk memperoleh keuntungan yang optimal. Setiap perusahaan pasti memepertahankan kelangsungan usaha agar memperoleh laba maupun keuntungan usaha yang dicapai guna kesejahteraan masyarakat. Pertumbuhan ekonomi dan perkembangan transaksi di pasar modal yang meningkat cukup pesat dan untuk berhasil mengelola persaingan ini, setiap bisnis harus bersaing dalam lingkungan bisnis yang semakin kompetitif seiring dengan kemudahan akses informasi perusahaan yang dapat membantu investor mengambil keputusan yang tepat dalam investasinya. Instrumen informasi laporan keuangan menjadi kebutuhan pokok dalam keputusan investasi yang menjadi pijakan investor dalam pasar modal (Antara, 2014).

Dengan melakukan analisis keuangan, seseorang dapat memahami kinerja keuangan suatu organisasi, sehingga memperoleh gambaran mengenai kesehatan organisasi tersebut (Nurhidayah & Indayani, 2020). Laporan keuangan merupakan gambaran suatu perusahaan pada waktu tertentu yang menunjukkan posisi keuangan yang telah dicapai perusahaan tersebut, selama periode tertentu. Dengan kata lain, laporan keuangan merupakan ikhtisar dari proses pencatatan, khususnya ikhtisar transaksi keuangan yang terjadi selama tahun buku yang bersangkutan. Laporan keuangan yang lengkap biasanya mencakup neraca, laporan laba rugi, dan laporan perubahan posisi keuangan (yang dapat disajikan dalam berbagai cara, seperti laporan arus kas atau arus dana), catatan, laporan lainnya, dan dokumen penjelasan merupakan bagian yang tidak terpisahkan dari laporan keuangan.

Analisis laporan keuangan adalah analisis yang digunakan untuk melakukan survey eksekusi yang kontras dengan instrumen analisis keuangan lainnya. Analisis rasio keuangan juga memungkinkan mengukur dan memecah eksekusi keuangan berdasarkan informasi dari beberapa hal yang dikaji untuk penentuan kebijakan penganggaran. Dengan melihat rasio keuangan, dapat melihat kemungkinan keberlangsungan perusahaan dan organisasi untuk saat ini dan kedepannya.

Perusahaan yang berkembang secara baik melakukan evaluasi secara berkelanjutan. Selain perusahaan perlunya manajemen yang baik dan sejalan dengan tujuan perusahaan agar mampu menentukan kinerja perusahaan yang baik, sehingga perusahaan dapat menjamin kelangsungan hidupnya. Evaluasi kinerja keuangan bagi seluruh perusahaan baik untuk tujuan internal maupun eksternal sangatlah penting. Karena pentingnya evaluasi kinerja tersebut, maka tidak ada salahnya jika sedari awal, perusahaan selalu membiasakan untuk memiliki pencatatan keuangan yang tertib (Naddialifa et al., 2021).

Di PT Indofood Sukses Makmur Tbk dari segi kinerja keuangan seluruh departemen di perseroan mencatatkan pertumbuhan kinerja keuangan yang solid, perseroan mencatatkan peningkatan laba yang dapat diatribusikan selama tahun berjalan sebesar Rp 5,04 triliun. Laba bersih yang dicapai hampir mencapai target yang ditetapkan sebesar 98%.

PT Indofood Sukses Makmur Tbk sudah mempunyai rancangan ketika menghadapi situasi tak terduga. Didapati bahwa dengan strategi yang baik PT Indofood Sukses Makmur Tbk masih mampu meningkatkan penjualan di tengah pandemi Covid- 19 selama semester I- 2020, yaitu penjualan neto sebesar Rp 39,38 triliun yang naik 2 dibandingkan semester I- 2019. Ada beberapa strategi yang dilakukan oleh PT Indofood di antaranya ada relation yang meliputi akses terhadap

pemerintah serta konektivitas dengan industri, strategi proses learning yang mempelajari ilmu dari entitas anak perusahaannya, dan terakhir strategi influence yaitu penelitian yang fokus menggunakan pendekatan perspektif eselon atas dan bahwa produk unggulan diperoleh dari keberadaan top tim operation.

PT Indofood juga melakukan G-5 strategy untuk menganalisis peluang dan tantangan perusahaan serta melakukan perkembangan pasar melalui upaya akuisisi, aliansi, joint adventure, dan berbagai macam usaha sebagai bentuk dari perwujudan strateginya.

Oleh karena itu, untuk mengukur kinerja suatu perusahaan dan mendapatkan hasil yang lebih akurat, sebaiknya gunakan untuk menganalisis rasio likuiditas, rasio solvabilitas, rasio aktivitas, dan rasio profitabilitas.

Penelitian tentang PT. Indofood Sukses Makmur, Tbk yang sudah banyak dilakukan dengan topik yang berbeda-beda diantaranya adalah, penelitian yang dilakukan Dika Parwati dan Merta Sudiartha (2016) menyatakan bahwa likuiditas yang diukur dengan Current Ratio dan profitabilitas yang diukur dengan Return on asset berpengaruh signifikan terhadap Return Saham, sama dengan penelitian yang dilakukan oleh Tarmizi et al. (2018) menyatakan profitabilitas yang diukur dengan Net profit margin, Return on equity dan Likuiditas yang diukur dengan Quick ratio, Current ratio berpengaruh signifikan terhadap return saham. sedangkan penelitian yang dilakukan oleh Pamungkas (2016) profitabilitas yang diukur dengan Net profit margin, return on asset dan likuiditas yang diukur dengan current ratio berpengaruh tidak signifikan terhadap return saham. Hal ini serupa dengan penelitian yang dilakukan Manik (2017) menunjukkan bahwa Likuiditas yang diukur dengan Current Ratio dan profitabilitas yang diukur dengan Return on asset tidak signifikan terhadap Return Saham.

KAJIAN LITERATUR

Rasio Profitabilitas

Rasio Profitabilitas (Profitability Ratio) Merupakan rasio untuk mengukur kemampuan perusahaan dalam memperoleh keuntungan dari operasinya. Menurut Rajagukguk et al., 2019 menyatakan bahwa “Profitabilitas merupakan ukuran kemampuan perusahaan dalam menghasilkan laba dalam jangka waktu tertentu dengan memaksimalkan penggunaan aset yang dimiliki perusahaan melalui investasi”. Profitabilitas menggambarkan keseimbangan antara pendapatan dan kemampuan suatu perusahaan dalam menghasilkan keuntungan pada berbagai tingkat operasi, sehingga rasio ini mencerminkan efektivitas dan keberhasilan manajemen secara keseluruhan (Wibowo & Wartini, 2012). Rasio profitabilitas yang digunakan dalam penelitian ini adalah Return on Assets (ROA) dimana rasio ini menunjukkan seberapa besar efektivitas suatu perusahaan dalam kegiatan operasionalnya sehingga menghasilkan laba. Ang (2007) menjelaskan bahwa ROA digunakan oleh suatu perusahaan untuk mengukur efektivitas dengan cara memanfaatkan aset yang dimiliki untuk memperoleh laba. Rumus return on assets yaitu laba bersih dibagi dengan total aset yang dimiliki perusahaan.

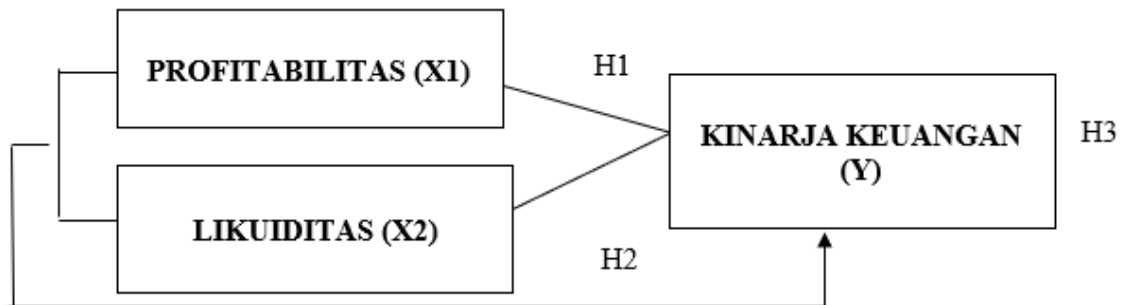
Rasio Likuiditas

Berikutnya rasio likuiditas merupakan rasio yang menunjukkan kemampuan perusahaan dalam memenuhi kewajiban atau membayar utangnya dalam jangka pendek. likuiditas merupakan rasio yang dapat dihitung melalui sumber informasi mengenai modal kerja yaitu pos-pos aktiva lancar dan utang lancar. Dalam penelitian ini jenis rasio yang digunakan adalah Current Ratio yang digunakan untuk mengukur kemampuan perusahaan dalam memenuhi kewajiban jangka

pendeknya yang akan jatuh tempo dengan menggunakan total aktiva lancar. Rumus current ratio yaitu total aktiva lancar dibagi dengan utang lancar.

Kinerja Keuangan

Merupakan salah satu aspek penting dalam menentukan kemampuan suatu perusahaan. Perusahaan menjalankan kegiatan bisnis baik secara finansial maupun formal, Laporan keuangan ditunjukkan untuk investor, kreditor dan pihak eksternal lainnya. Penilaian kinerja keuangan suatu perusahaan dapat dilakukan dalam beberapa periode waktu, sehingga dapat dilihat perkembangan perusahaan dari waktu ke waktu. Salah satu rasio yang sering digunakan dalam analisis kinerja keuangan adalah ROE (Return on Equity), yang mengukur seberapa efektif perusahaan dalam menghasilkan keuntungan dari modal yang ditanam oleh pemegang saham. Rumus return on equity yaitu total laba bersih dibagi dengan ekuitas pemegang saham.



Gambar 1 Kerangka Berpikir

Hipotesis:

H1: Diduga profitabilitas berpengaruh signifikan terhadap kinerja keuangan.

H2: Diduga likuiditas berpengaruh signifikan terhadap kinerja keuangan.

H3: Diduga profitabilitas dan likuiditas berpengaruh signifikan terhadap Kinerja keuangan.

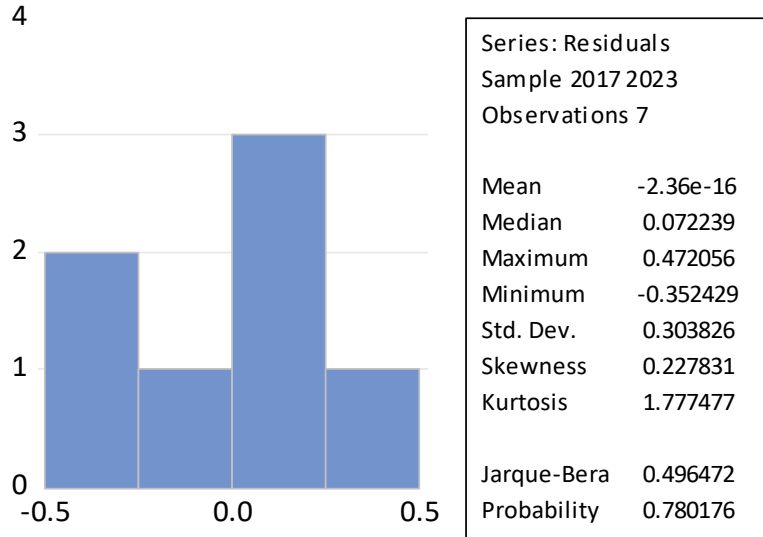
METODE PENELITIAN

Teknik pengumpulan data yang di gunakan dalam penelitian ini berupa studi dokumentasi dengan cara mengumpulkan dokumen mengenai laporan keuangan perusahaan di Bursa Efek Indonesia (Sugiyono, 2013). Pengumpulan dokumen, data, dan catatan-catatan perusahaan (data sekunder) berupa Laporan Keuangan PT. Indofood Sukses Makmur, Tbk yang terdaftar di Bursa Efek Indonesia (BEI), dengan analisis laporan keuangan untuk kinerja keuangan. Jenis penelitian yang dilakukan adalah kuantitatif. Data sekunder merupakan sumber data yang tidak langsung memberikan data pada pengumpul data. Sumber data yang digunakan dalam penelitian ini berupa Laporan Keuangan (Neraca dan Laporan Laba Rugi) periode 2019-2024 melalui situs internet (www.idx.com) dan website resmi perusahaan.. Teknik analisis data yang di gunakan adalah teknik analisis deskriptif dengan pendekatan analisis isi, atau fungsi analisis data. Mengklasifikasikannya sedemikian rupa sehingga diperoleh gambaran yang jelas tentang fakta-fakta yang ada sebagai realitas data yang menjadi objek kajian. Dalam penelitian ini menggunakan data perusahaan yang terdapat pada laporan keuangan yang disediakan oleh perusahaan. Informasi yang terkandung dalam laporan keuangan digunakan sebagai komponen utama dalam mengevaluasi hasil keuangan khususnya pada rasio profitabilitas & rasio likuiditas PT. Indofood Sukses Makmur, Tbk.

HASIL DAN PEMBAHASAN

Pengujian Asumsi Klasik

Uji Normalitas



Sumber: Hasil Output Eviews 12

Gambar 2. Hasil Uji Normalitas

Uji normalitas adalah uji yang dilakukan untuk menilai apakah data pada sebuah kelompok data atau variabel berdistribusi normal atau tidak. Berdasarkan dari hasil uji normalitas diatas diketahui nilai Probability Jarque-Bera sebesar 0.780 (>0,05) maka bisa disimpulkan bahwa data berdistribusi secara normal (Lolos Normalitas).

Uji Multikolinearitas

Tabel 2 Hasil Uji Mutikolineritas

Variance Inflation Factors
 Date: 11/12/24 Time: 02:27
 Sample: 2017 2023
 Included observations: 7

Variable	Coefficient Variance	Uncentered VIF	Centered VIF
C	3.383520	171.0509	NA
X1	0.103372	98.47903	1.145043
X2	0.300868	33.75756	1.145043

Sumber: Hasil Output Eviews 12

Berdasar dari table 2 diatas, diketahui nilai VIF variabel independen yang masuk ke dalam model sebesar 0.114 (<10.00) maka bisa disimpulkan bahwa data tidak terjadi gejala multikolinearitas atau asumsi uji multikolinearitas sudah terpenuhi.

Uji Heteroskedastisitas

Tabel 3 Hasil Uji Heteroskedastisitas

Heteroskedasticity Test: Glejser
Null hypothesis: Homoskedasticity

F-statistic	0.713742	Prob. F(2,4)	0.5432
Obs*R-squared	1.841073	Prob. Chi-Square(2)	0.3983
Scaled explained SS	0.584328	Prob. Chi-Square(2)	0.7466

Sumber: Hasil Output Eviews 12

Menurut Ajija, Sari, Setianto dan Primanti (2011) jika p-value > 0,05 maka tidak terjadi heteroskedastisitas, sebaliknya jika p-value < 0,05 maka terjadi heteroskedastisitas. Berdasarkan dari data tabel 3 diatas, diketahui nilai Probability Obs R-Squared sebesar 0.3983 (>0.05) maka bisa disimpulkan bahwa asumsi uji heteroskedastisitas sudah terpenuhi atau data sudah lolos uji heteroskedastisitas.

Uji Autokorelasi

Tabel 4 Hasil Uji Heteroskedastisitas

Breusch-Godfrey Serial Correlation LM Test:
Null hypothesis: No serial correlation at up to 2 lags

F-statistic	2.847683	Prob. F(2,2)	0.2599
Obs*R-squared	5.180723	Prob. Chi-Square(2)	0.0750

Sumber: Hasil Output Eviews 12

Diketahui nilai Probability Obs*R-squared sebesar 0.0750 (>0,05) maka bisa disimpulkan bahwa asumsi uji autokorelasi sudah terpenuhi atau data sudah lolos uji autokorelasi.

Uji Regresi Linier Berganda

Tabel 5 Hasil Uji Heteroskedastisitas

Dependent Variable: Y
Method: Least Squares
Date: 11/12/24 Time: 02:17
Sample: 2017 2023
Included observations: 7

Variable	Coefficient	Std. Error	t-Statistic	Prob.
C	4.309996	1.839435	2.343109	0.0791
X1	1.163911	0.321515	3.620084	0.0224
X2	-0.710413	0.548514	-1.295158	0.2650

Sumber: Hasil Output Eviews 12

Berdasarkan pada hasil tabel 5, bahwa ditemukan nilai konstanta (a) sebesar 4.309, nilai Profitabilitas senilai 1.163, dan nilai Likuiditas senilai -0.710. Dengan demikianlah dirumuskan persamaan regresi linier berganda, antara lain:

$$Y = 4.30999629917 + 1.16391126628 * X1 - 0.710413019354 * X2$$

Berdasarkan hasil persamaan tersebut, sehingga dapat diinterpretasikan, antara lain:

1. Nilai Konstanta yang di peroleh sebesar 4.309 maka bisa diartikan bahwa jika variabel independen naik satu satuan secara rerata, maka variabel dependen akan naik sebesar 4.309.
2. Nilai Koefisien Regresi Profitabilitas (X1) bernilai positif (+) sebesar 1.163, maka bisa diartikan bahwa jika profitabilitas (X1) meningkat maka kinerja keuangan (Y) juga ikut meningkat sebesar 1.163.
3. Nilai Koefisien Regresi Likuiditas (X2) bernilai negatif (-) sebesar -0.710, maka bisa diartikan bahwa jika likuiditas (X2) meningkat maka kinerja keuangan (Y) akan menurun sebesar -0.710.

Uji Hipotesis

Uji Statistik Parsial (Uji -t)

Uji-t (parsial) mencerminkan sejauh mana pengaruh satu variabel penjelas atau independen secara individual dalam menjelaskan variasi variabel dependen (Ghozali, 2018:98). Uji-t parsial membantu dalam mengukur kontribusi relatif dari setiap variabel independen terhadap variabel dependen dalam model regresi. Dengan demikian untuk melihat apakah setiap variable independen terdapat pengaruh secara signifikan terhadap variabel dependen, maka dilakukan uji statistik Parsial (uji-t).

Tabel 6 Hasil Uji Parsial (Uji-t)

Dependent Variable: Y
 Method: Least Squares
 Date: 11/12/24 Time: 02:17
 Sample: 2017 2023
 Included observations: 7

Variable	Coefficient	Std. Error	t-Statistic	Prob.
C	4.309996	1.839435	2.343109	0.0791
X1	1.163911	0.321515	3.620084	0.0224
X2	-0.710413	0.548514	-1.295158	0.2650

Sumber: Hasil Output Eviews 12

Berdasarkan hasil dari tabel 6 diatas, sehingga dapat diinterpretasikan, antara lain:

1. Variabel Profitabilitas (X1) memiliki nilai t-Statistic sebesar 3.620 dengan nilai Prob. (Signifikansi) sebesar 0.0224 (<0.05) maka bisa di tarik kesimpulan bahwa variabel profitabilitas (X1) berpengaruh signifikan terhadap kinerja keuangan (Y).
2. Variabel Likuiditas (X2) memiliki nilai t-Statistic sebesar -1.295 dengan nilai Prob. (Signifikansi) sebesar 0.2650 (>0.05) maka bisa di tarik kesimpulan bahwa variable likuiditas (X2) tidak berpengaruh signifikan terhadap variabel kinerja keuangan (Y).

Uji Statistik Simultan (Uji-F)

Tabel 7 Hasil Uji Simultan (Uji-F)

R-squared	0.838371	Mean dependent var	8.292857
Adjusted R-squared	0.757556	S.D. dependent var	0.755727
S.E. of regression	0.372109	Akaike info criterion	1.158270
Sum squared resid	0.553862	Schwarz criterion	1.135088
Log likelihood	-1.053944	Hannan-Quinn criter.	0.871752
F-statistic	10.37400	Durbin-Watson stat	2.371630
Prob(F-statistic)	0.026124		

Sumber: Hasil Output Eviews 12

Berdasarkan hasil dari tabel 7 diatas, diketahui nilai F-Statistic sebesar 10.374 dengan nilai Prob. (F-statistic) sebesar 0.026 (<0.05) maka bisa di tarik kesimpulan bahwa Variabel Independen (X) berpengaruh signifikan secara simultan (bersamaan) terhadap Variabel Dependen (Y).

Uji Koefisieni Determinasi (Adjusted R2)

Diketahui nilai Adjusted R Square sebesar 0.757 maka berkesimpulan bahwa sumbangan pengaruh Variabel Independen terhadap Variabel Dependen secara simultan (bersamaan) sebesar 75.7%. Sedangkan sisanya sebesar 24.3% dipengaruhi variabel lain diluar penelitian ini.

Pembahasan Hasil Penelitian

Pengaruh Profitabilitas (X1), Terhadap Kinerja Keuangan (Y)

Variabel Profitabilitas berpengaruh terhadap Kinerja Keuangan pada perusahaan PT Indofood Sukses Makmur Tbk yang terdaftar di Bursa Efek Indonesia periode tahun 2017-2023. Profitabilitas adalah rasio mengukur efektivitas manajemen secara keseluruhan yang ditunjukkan oleh besar kecilnya tingkat keuntungan yang diperoleh dalam hubungannya dengan penjualan maupun investasi. Profitabilitas berpengaruh secara positif dan signifikan terhadap kinerja keuangan yang berarti semakin besar atau tinggi Profitabilitas suatu perusahaan semakin tinggi juga Kinerja Keuangan suatu perusahaan. Melalui uji t antara variabel profitabilitas dengan kinerja keuangan di peroleh hasil dimana nilai t-Statistic sebesar 3.620 dengan nilai Prob. (Signifikansi) sebesar 0.0224 (<0.05) maka bisa di tarik kesimpulan bahwa variabel profitabilitas berpengaruh signifikan terhadap variabel kinerja keuangan. Maka H1 diterima dan HO ditolak.

Pengaruh Likuiditas (X2) Terhadap Kinerja keuangan (Y)

Dari hasil penelitian yang telah di uji mengenai pengaruh likuiditas terhadap kinerja keuangan PT Indofood Sukses Makmur Tbk selama Periode 2017-2023, ditemukan bahwa likuiditas terdapat nilai t-Statistic sebesar -1.295 dengan nilai Prob. (Signifikansi) sebesar 0.2650 (>0.05) maka bisa di tarik kesimpulan bahwa variabel likuiditas tidak berpengaruh signifikan terhadap variabel kinerja keuangan. Maka H2 ditolak dan HO diterima.

Pengaruh Profitabilitas (X1) dan Likuiditas (X2) terhadap Kinerja Keuangan (Y)

Dari hasil penelitian yang telah diuji mengenai Pengaruh Profitabilitas (X1) dan Likuiditas (X2) terhadap Kinerja Keuangan (Y) pada PT Indofood Sukses Makmur Tbk 2017-2023, diketahui nilai F-Statistic sebesar 10.37 dengan nilai Prob. (F-statistic) sebesar 0.026 (<0.05) maka bisa di tarik kesimpulan bahwa variabel independen (X) berpengaruh signifikan secara simultan (bersamaan) terhadap variabel dependen (Y).

KESIMPULAN

Berdasarkan hasil analisis data, maka kesimpulan dalam penelitian ini adalah variabel profitabilitas berpengaruh signifikan terhadap kinerja keuangan perusahaan dan variabel likuiditas tidak berpengaruh signifikan terhadap kinerja keuangan PT Indofood Sukses Makmur Tbk pada periode 2017-2023. Dan berdasarkan uji f diketahui nilai F-Statistic sebesar 10.37 dengan nilai Prob. (F-statistic) sebesar 0.026 (<0.05) maka bisa di tarik kesimpulan bahwa variabel independen (X) berpengaruh signifikan secara simultan (bersamaan) terhadap variabel dependen (Y), kedua variabel independent dalam penelitian ini berpengaruh terhadap variabel dependen. Berdasarkan hasil pengujian yang diperoleh, maka terdapat beberapa keterbatasan, yaitu penelitian ini hanya menggunakan laporan keuangan PT Indofood Sukses Makmur Tbk periode 2017-2023, peneliti

hanya menggunakan dua variabel independen Profitabilitas, dan Likuiditas. Variabel independen yang di teliti hanya menjelaskan sebagian kecil dari variabel dependen, yang mana sisanya berada pada variabel-variabel lain yang tidak dimasukkan oleh peneliti dalam penelitian ini, dan teori yang digunakan masih minim dan perlu banyak referensi lagi.

Berdasarkan simpulan dan keterbatasan penelitian ini, maka peneliti memberikan saran yaitu memperluas sampel atau objek penelitian sehingga nantinya hasil penelitian bisa bermanfaat bagi lebih banyak orang serta hasil penelitian bisa lebih mewakili populasi yang diteliti, bagi peneliti selanjutnya bisa menambahkan variabel lain selain variabel yang sudah di teliti di atas yang lebih menjelaskan tentang Kinerja Keuangan, dan memperkuat teori pendukung serta mengembangkan teori yang sudah dipakai terkait variabel penelitian.

DAFTAR PUSTAKA

- Ajija, R., Sari, D. W., & Setianto, R. H. dan MR Primanti. (2011). *Cara Cerdas Menguasai Eviews*.
- Ghozali, I. (2013). Aplikasi Analisis Multivariate dengan Program IBM SPSS 21 Update PLS Regresi. Semarang: Badan Penerbit Universitas Diponegoro.
- Gultom, I. A., Samosir, H. E. S., & Sihombing, H. S. (2024). Analisis Profitabilitas dan Likuiditas Dalam Meningkatkan Kinerja Keuangan Pada PT. Indofood Sukses Makmur Tbk Tahun 2019-2022. *Innovative: Journal Of Social Science Research*, 4(1), 8551-8559.
- Manik, F., & Inrawan, A. (2017). Pengaruh Likuiditas Dan Profitabilitas Terhadap Return Saham Pada Perusahaan Pertambangan Batubara Yang Terdaftar Di Bursa Efek Indonesia. *FINANCIAL: JURNAL AKUNTANSI*, 3(2), 45-53.
- Naddienalifa, D., Tristanto, T. A., Hasibuan, A. N., & Harisman, H. (2021). Analisis Profitabilitas, Likuiditas dan Solvabilitas Terhadap Kinerja Keuangan Pada Perusahaan Food and Beverage yang terdaftar di BEI Tahun 2018-2020. *Jurnal Akuntansi, Keuangan, Pajak dan Informasi (JAKPI)*, 1(2), 188-201.
- Pamungkas, L. (2016). Pengaruh Permodalan, Likuiditas, Kualitas Aset Terhadap Profitabilitas Bank Umum Syariah Yang Terdaftar Di Bank Indonesia (Periode 2010-2014). *Jurnal Ekonomi Bisnis, Universitas Negeri Surabaya*, 4(2), 1-24.
- Parwati, R. A. D., & Sudiarta, G. M. (2016). *Pengaruh profitabilitas, leverage, likuiditas dan penilaian pasar terhadap return saham perusahaan manufaktur* (Doctoral dissertation, Udayana University).
- Rajagukguk, S. W., & Sudjiman, L. S. (2022). Pengaruh Profitabilitas, Likuiditas Dan Leverage Terhadap Nilai Perusahaan Pada Perusahaan Manufaktur Sub Sektor Pertambangan Batu Bara Yang Terdaftar Di Bei Periode 2018–2020. *Jurnal Ekonomi, Sosial & Humaniora*, 3(09), 121-137.
- Rusnaeni, N., Wartono, T., & Supriatna, A. (2023). Pengaruh Profitabilitas Dan Likuiditas Terhadap Harga Saham Pada Pt. Aneka Tambang Tbk Periode 2012-2021. *Scientific Journal Of Reflection: Economic, Accounting, Management And Business*, 6(2), 359-366.
- Wibowo, A., & Wartini, S. (2012). Efficiency Of Working Capital, Liquidity And Leverage On Profitability In Manufacturing Companies On The Idx. *Jdm*, 3(1), 49-58